

Pack de bienvenue Annonceur

- Conquête Client

TABLE DES MATIÈRES

PARTIE 1 : Conquête, Campagnes «Run of Network»

- Transmettre ces éléments à Adrenalead

PARTIE 2 : Tracking des Conversions

- Pixel ou Script de suivi des conversions

CONTACT : Vos interlocuteurs dédiés

CONQUÊTE

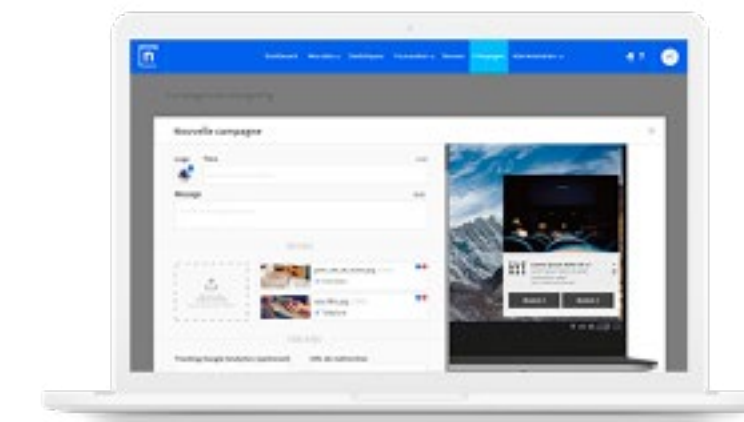
Campagnes «Run of Network»

Voici la seule étape à suivre pour intégrer la solution :

1) Transmettre à Adrenalead les éléments de création

Les prochaines slides vous guideront pas à pas.
N'hésitez pas à nous contacter en cas de besoin

Diffusez vos opérations marketing sur toute ou une partie de notre réseau d'utilisateurs Web Push pour générer des visites qualifiées.



Création nouvelle campagne



Audience sélectionnée :

Abonnés Notifadz notifadz



Augmentation de ma base d'abonnés



1) Transmettre ces éléments à Adrenalead

- Logo en 110x110 px
- Visuel desktop en 720x360 px
- Visuel mobile en 720x240 px

- Un titre : 30 caractères Max
- Une description : 45 caractères Max

- Url de redirection desktop
- Url de redirection mobile

Nous nous occupons de créer vos campagnes à partir de ces éléments.

Nous pouvons également vous faire des recommandations.



345 697

Parc actif



33 064

Abonnés ce mois



1 300

Campagnes envoyées



Mon statut

★ Niveau Débutant

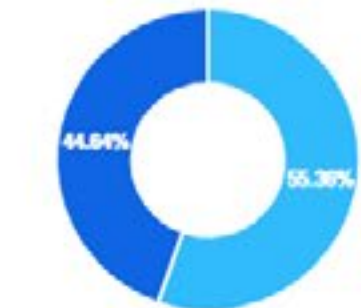
Pour pouvoir accéder au niveau Intermédiaire, il vous suffit de créer votre premier template, d'activer le script sur votre site internet et de commencer à collecter des abonnés.

[Je crée mon premier template →](#)

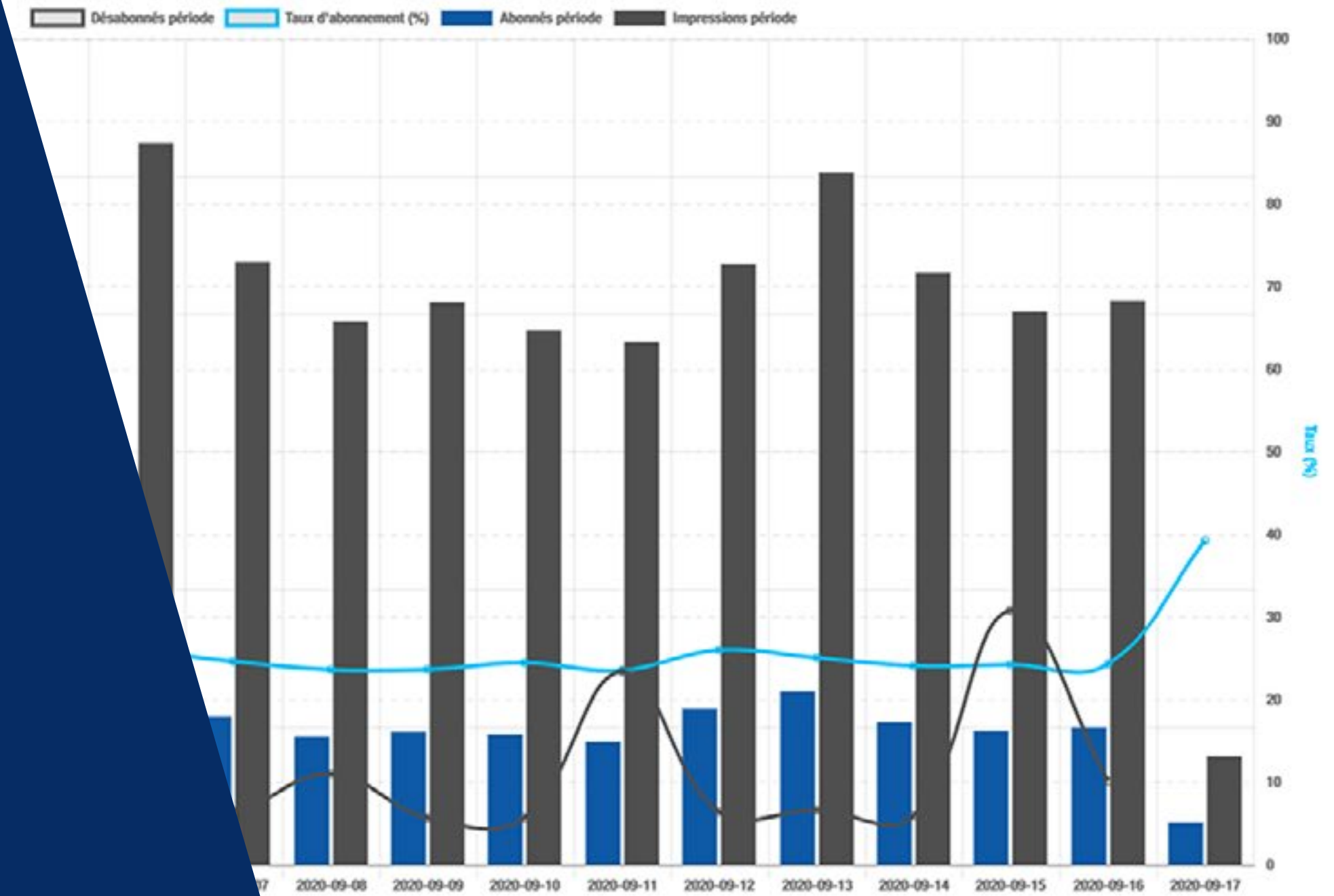
12%

% optin par device

Mobile Ordinateur
Autres



Tracking des conversions



Pixel ou script de suivi des conversions

Afin de savoir si la Web Push Notification est à l'origine de la conversion, il vous faut implémenter un script ou pixel !

Ce script ou pixel vous sera communiqué par mail et sera à déposer sur la page de confirmation de conversion. (Thank you page / Page de confirmation de paiement, etc.)

Exemple type de Script

```
<script type=»text/javascript»>
var nAdzq = nAdzq || [ ];
(function () {
  _nAdzq.push(['setAdvertiserId', « ID_ANNONCEUR « ]);
  //_nAdzq.push(['setTransactionId', ""]); //optionnel pour définir un ID Transaction
  //_nAdzq.push(['setAmount', ""]); //optionnel pour définir un montant
  _nAdzq.push(['setTr' ]);
  var u = 'https://notifpush.com/scripts/';
  var s = document.createElement('script');
  s.type = 'text/javascript';
  s.defer = true;
  s.async = true;
  s.src = u + 'nadz-tr.js';
  var p = document.getElementsByTagName('script')[0];
  p.parentNode.insertBefore(s, p);
})();
</script>
```

Exemple type de pixel

```
<img src=»https://gjigle.com/ct/get_ct/ID_ANNONCEUR/»>
```

Vos interlocuteurs dédiés :

Aurore Goxe

Co-fondatrice

06 22 77 48 89

aurore@adrenalead.com

Valentin Cleuet

Account & Traffic Manager

06 34 50 78 73

valentin@adrenalead.com

#WebPushCommerce
#Adrenalead

Suivez-nous !

adrenalead.com

